

O SPISIE

Statystyka publiczna zapewnia rzetelne, obiektywne i systematyczne informowanie społeczeństwa, organów państwa i administracji publicznej oraz podmiotów gospodarki narodowej o sytuacji ekonomicznej, demograficznej, społecznej oraz środowiska naturalnego. Wypełnienie tego zobowiązania gwarantuje m.in. realizacja **spisów rolnych**.

Wyniki spisu rolnego są jedynym źródłem, które pozwala dokładnie scharakteryzować polskie rolnictwo. Służą władzom lokalnym i centralnym do podejmowania trafnych decyzji strategicznych, opartych na analizie danych.

Obowiązek realizacji spisów nakłada na państwa członkowskie Unii Europejskiej rozporządzenie Parlamentu Europejskiego i Rady, jak również wynika on z rekomendacji FAO, zawartych w dokumencie pn. *Światowy program spisów rolnych rundy 2020 r.* W państwach członkowskich ONZ **pełne badanie realizowane jest raz na 10 lat i obejmuje wszystkie gospodarstwa rolne**. Poprzedni Powszechny Spis Rolny odbył się w Polsce w 2010 r.

Najbliższy Powszechny Spis Rolny będzie prowadzony w całej Polsce od 1 września do 30 listopada 2020 r., według stanu w dniu 1 czerwca 2020 r.

Ustawa o spisie rolnym reguluje zakres, formę i tryb przeprowadzenia przez Prezesa Głównego Urzędu Statystycznego powszechnego spisu rolnego w 2020 r., oraz zakres, formę i tryb prac związanych z przygotowaniem i opracowaniem wyników spisu.

[Ustawa o powszechnym spisie rolnym \(plik do pobrania\).](#)

Realizacją spisu rolnego kierują kolejno:

- Generalny Komisarz Spisowy – Prezes GUS, dr Dominik Rozkrut;
- Zastępca Generalnego Komisarza Spisowego – dyrektor Centralnego Biura Spisowego (CBS) – dr Janusz Dygaszewicz;
- Wojewódzki komisarz spisowy – wojewoda w wojewódzkim biurze spisowym, którego zastępuje dyrektor właściwego urzędu statycznego;
- Gminny komisarz spisowy – wójt/burmistrz/prezydent w gminnym biurze spisowym.

Spis rolny zostanie prowadzony w **gospodarstwach rolnych**:

- osób fizycznych (gospodarstwach indywidualnych);
- osób prawnych;
- jednostek organizacyjnych niemających osobowości prawnej.

Wszystkie podmioty zobowiązane są do udzielania dokładnych, wyczerpujących i zgodnych z prawdą odpowiedzi w formie samopisu internetowego, wywiadu telefonicznego lub bezpośrednio w trakcie rozmowy z rachmistrzem spisowym.

Rolnicy będą mogli udzielić informacji o gospodarstwach rolnych poprzez:

- **Samospis internetowy** przeprowadzony za pośrednictwem interaktywnej aplikacji, która będzie dostępna na tej stronie internetowej;

- **Telefonicznie** – dzwoniąc na infolinię spisową pod numer 22 279 99 99

Z użytkownikami gospodarstw rolnych, którzy nie spiszą się samodzielnie skontaktują się rachmistrzowie spisowi:

- Telefonicznie, w celu przeprowadzenia spisu w wywiadzie telefonicznym,
- Bezpośrednio – w celu przeprowadzenia spisu w wywiadzie bezpośrednim w miejscu dogodnym dla użytkownika gospodarstwa rolnego.

Rolniku, Twoje dane są u nas bezpieczne! Osoby wykonujące prace spisowe są obowiązane do przestrzegania tajemnicy statystycznej. Przed przystąpieniem do pracy rachmistrzowie są pouczeni o istocie tajemnicy statystycznej i sankcjach za jej niedotrzymanie. Następnie na ręce właściwego komisarza spisowego składają pisemne przyrzeczenie następującej treści: „Przyrzekam, że będę wykonywać swoje prace na rzecz statystyki publicznej z całą rzetelnością, zgodnie z etyką zawodową statystyka, a poznane w czasie ich wykonywania dane jednostkowe zachowam w tajemnicy wobec osób trzecich.”

Nie masz w domu dostępu do Internetu? Jest na to sposób! W gminnych biurach spisowych zapewnimy Ci bezpłatny dostęp do pomieszczeń wyposażonych w sprzęt komputerowy.

Spisz się przez telefon!

Od 1 września na infolinii spisowej (pod numerem 22 279 99 99) będzie również możliwość spisania się przez telefon. Po połączeniu się z numerem wybierz „1” – zostaniesz skierowany na infolinię spisową. Następnie wybierz opcję „Spisz się przez telefon”, połączysz się z naszym rachmistrzem – to doskonale przygotowana osoba do przeprowadzenia z Tobą spisu przez telefon.

(Koszt połączenia jest zgodny z cennikiem operatora).

Obecnie trwają prace organizacyjne i przygotowawcze do spisu rolnego. PSR będzie promowany na poziomie ogólnopolskim, regionalnym i lokalnym poprzez media tradycyjne (radio, telewizję, prasę) oraz Internet (stronę www.spisrolny.gov.pl, media społecznościowe, serwisy informacyjne *on-line*). Zostanie przeprowadzona ogólnopolska kampania informacyjna „Spiszmy się, jak na rolników przystało”. W jej ramach rolnicy zostaną poinformowani o obowiązku spisowym, możliwych metodach spisu i bezpieczeństwie danych.

Wróć do nas szybko, bo już wkrótce znajdziesz na tej stronie **więcej informacji** o Powszechnym Spisie Rolnym 2020!

Będziemy tutaj na bieżąco zamieszczać wiadomości związane z bieżącymi pracami organizacyjnymi PSR oraz wyjaśnienia, dlaczego udział w powszechnym spisie rolnym jest obowiązkowy, w jakim celu realizowane jest badanie i dlaczego wyniki spisu rolnego są istotne dla dobrego funkcjonowania społeczeństwa, państwa i polskiego rolnictwa.

O CO ZAPYTAMY W SPISIE ROLNYM

Formularz spisowy jest podzielony na 11 działów. Wydaje się, że to dużo, jednak należy pamiętać, że nie wszystkie pytania, czy nawet całe działy będą dotyczyły Państwa gospodarstwa rolnego.

Chcemy podkreślić, że formularz spisowy **nie zawiera pytań**, na które odpowiedzi GUS uzyska ze **źródeł administracyjnych**.

Poniżej przedstawiamy **zakres informacji**, które będziemy zbierać w poszczególnych działach formularza. Zapoznanie się z nim **ułatwi i skróci czas trwania** samospisu czy wywiadu. Należy pamiętać, że spis zostanie przeprowadzony w miesiącach **wrzesień – listopad br.**, a będziemy pytać o dane według stanu na dzień **1 czerwca br.**, lub za **okres 12 miesięcy** liczony od 2 czerwca 2019 r. do 1 czerwca 2020 r. włącznie. Zachęcamy do poświęcenia chwili czasu na przypomnienie sobie i przygotowanie niezbędnych informacji przed rozpoczęciem spisu.

DZIAŁ I – UŻYTKOWANIE GRUNTÓW

- W dziale tym zapytamy, czy gospodarstwo rolne **1 czerwca 2020 r.** użytkowało/posiadało grunty niezależnie od tytułu władania, tj.: własne, dzierżawione od innych oraz wspólne, ale tylko w części przypadającej użytkownikowi.
- Zbierane będą dane o powierzchni (w hektarach lub arach) poszczególnych rodzajów gruntów wchodzących w skład gospodarstwa.



- Należy pamiętać, że do powierzchni gruntów gospodarstwa rolnego **nie zaliczamy** gruntów własnych, które zostały **wydzierżawione innym osobom**.
- **Użytki rolne pozostałe** to użytki wyłączone z produkcji i płodozmianu, jednak znajdujące się w kondycji pozwalającej na ich szybką i przy poniesieniu niewielkich nakładów rekultywację. Jeśli tak nie jest, należy ich powierzchnię ująć w pozostałych gruntach.
- **Ogrody przydomowe**, to powierzchnie, na ogół koło domu, wykorzystywane do uprawy roślin przeznaczonych do spożycia przez gospodarstwo domowe rolnika. Nie należy tu ujmować powierzchni ogrodów ozdobnych, trawników, czy terenu wykorzystywanego w celach rekreacyjnych.

DZIAŁ II - POWIERZCHNIA ZASIEWÓW

- W tej części formularza zostaną zebrane informacje, według stanu na dzień **1 czerwca br.**, o powierzchni zasiewów **wszystkich upraw rolnych i ogrodnich**, w **plonie głównym i poplonach**, z wyszczególnieniem czy są to uprawy w **gruncie** czy **pod osłonami**.
- W celu uniknięcia sytuacji pominięcia roślin, które z reguły są uprawiane na mniejszych powierzchniach, pierwsze pojawią się pytania o **ogólną** powierzchnię uprawy (w ha,a):
- **kwiatów i roślin ozdobnych**, w podziale według ich przeznaczenia, tj. na cele ozdobne lub na rozsady/nasiona,
- **ziół i przypraw**, w podziale według ich przeznaczenia, tj. na cele ozdobne lub na rozsady/nasiona.

Następnie poprosimy o **wymienianie i podawanie powierzchni każdej innej uprawy rolnej i ogrodniczej** prowadzonej w gospodarstwie, z podziałem według ich przeznaczenia, tj.: do spożycia, na paszę, zielonkę, ziarno lub rozsadę.

- Dodatkowo zapytamy o powierzchnię uprawy **grzybów jadalnych**, wyjątkowo w **m²** i w okresie **12 miesięcy** liczoną od 2 czerwca 2019 r. do 1 czerwca 2020 roku włącznie.

DZIAŁ III - ZWIERZĘTA GOSPODARSKIE

- **Zwierzęta gospodarskie** to zwierzęta utrzymywane w celu osiągnięcia korzyści gospodarczych, np. produkcji mięsa, mleka i innych produktów zwierzęcych, a także w przypadku koni, wykorzystywane jako siła pociągowa i dla celów rekreacyjnych oraz sportowych.

Do zwierząt gospodarskich **nie zalicza się** zwierząt (z wyjątkiem koni) utrzymywanych wyłącznie dla **celów rekreacyjnych lub terapeutycznych**.

- W spisie zbierane będą dane o liczbie poniżej wymienionych gatunków zwierząt gospodarskich, ale tylko tych, które znajdowały się **1 czerwca br.** w spisywanym gospodarstwie rolnym:
 - bydła w podziale na grupy wiekowo – użytkowe,
 - świń w podziale na grupy wagowo – użytkowe,
 - owiec w podziale na grupy użytkowe,
 - kóz w podziale na grupy użytkowe,
 - drobiu w podziale na gatunki,
 - koni,
 - królików,
 - pozostałych zwierząt futerkowych,
 - pni pszczelich,
 - pozostałych gatunków (utrzymywanych dla uzyskania mięsa czy wełny) razem (np.: jeleniowate, dziki, świniodziki, lamy, alpaki), w tym zwierząt jeleniowatych (jelenie, sarny, daniela, łosie, renifery).
- Należy pamiętać, że spisowi podlegają zwierzęta gospodarskie, które:
 - były **własnością użytkownika gospodarstwa rolnego lub członków jego gospodarstwa domowego**, i które znajdowały się w gospodarstwie rolnym

lub **przebywały na wypasie** na gruntach **nie stanowiących gospodarstw rolnych** (np. redyki),

- należały do **innych** niż ww. **właścicieli**, i które przetrzymywane były czasowo lub stale w spisywanym gospodarstwie,
- **wyjątek** stanowią **pnie pszczele**, które należy spisać u ich **właściciela** niezależnie od miejsca gdzie się znajdowały.

Może się zdarzyć, że właściciel pszczoł, **nie użytkuje żadnych gruntów**, a ule trzyma na gruntach (np. polana leśna, łąka) użytkowanych przez inne osoby fizyczne czy prawne. W tym przypadku, właściciel pni pszczelich również **podlega spisowi**.

- W dziale III zbierane będą także dane o **sposobie utrzymania bydła, świń i kur niosek**, o:
 - liczbie stanowisk dla bydła w różnych typach obór,
 - prowadzeniu wypasu pastwiskowego (czas trwania i liczba wypasanego bydła),
 - liczbie stanowisk dla świń w różnych typach chlewni,
 - liczbie stanowisk dla kur niosek w różnych typach kurników.

Dane te będą dotyczyły okresu **12 miesięcy** liczonego **od 2 czerwca 2019 r. do 1 czerwca 2020 r. włącznie**.

DZIAŁ IV – NAWOŻENIE

- Dane zbierane w dziale IV dotyczą okresu **12 miesięcy** liczonego **od 2 czerwca 2019 r. do 1 czerwca 2020 r. włącznie**.
- W tej części formularza poprosimy rolników o podanie **jakie nawozy mineralne** oraz **wapniowe** (według nazw handlowych) i **w jakiej ilości** (w decytonach (dt) lub w litrach masy towarowej, w przypadku nawozów wapniowych tylko w dt) zużyto do nawożenia w gospodarstwie rolnym. Zapytamy także o ogólną (bez podziału na uprawy) **powierzchnię nawożoną** (w ha,a) ww. nawozami.
- Kolejne pytania będą dotyczyły **nawozów naturalnych** (tj.: obornika, pomiotu ptasiego, gnojówki i gnojowicy). Poprosimy o podanie następujących informacji:
- **ilość zużytego** obornika i pomiotu ptasiego (w dt), gnojówki i gnojowicy (w m³) oraz ogólna (bez podziału na poszczególne uprawy) **powierzchnia** (w ha,a) na której zastosowano wymienione nawozy,
- **jaki procent** dostępnych w gospodarstwie nawozów naturalnych **wykorzystano do nawożenia**,
- **rodzaje** zastosowanych **metod aplikacji** nawozów naturalnych (rozrzutowo, bez przyorania, przez rozlewanie pasmowe lub aplikację doglebową) i **udział** ilości nawozów naturalnych zastosowanych wskazanymi przez respondenta metodami w ogólnej ilości nawozów naturalnych zużytych do nawożenia (w %),
- ilość nawozów naturalnych **wywiezionych** do innego gospodarstwa lub biogazowni (w dt lub m³),
- ilość nawozów naturalnych **przywiezionych** do gospodarstwa w celu nawożenia (w dt lub m³),
- **sposób przechowywania** nawozów naturalnych (na pryzmach kompostowych, na płycie obornikowej, pod podłogą rusztową, na głębokiej ściółce, w zbiorniku)

i **udział** ilości nawozów przechowywanych określonymi przez respondenta sposobami w ogólnej ilości nawozów naturalnych przechowywanych w gospodarstwie (w %),

- **czas przechowywania** nawozów naturalnych (w miesiącach).
- Dodatkowo zapytamy o to czy w gospodarstwie zastosowano, a jeśli tak, to ile zużyto (w dt) **nawozów organicznych, innych niż nawozy zielone, obornik, pomiot ptasi, gnojówka, gnojowica**. Należy tu uwzględnić odpady przemysłu spożywczego, osady ściekowe, poferment.

DZIAŁ V - OCHRONA ROŚLIN

- Dane zbierane w tym dziale dotyczą okresu **12 miesięcy** liczonego **od 2 czerwca 2019 r. do 1 czerwca 2020 r. włącznie**.
- Zbierane będą informacje o **liczbie zabiegów środkami ochrony roślin** wykonanych na następujące **grupy upraw**: zboża, warzywa, sady i inne uprawy trwałe oraz pozostałe uprawy (uprawy okopowe, w tym ziemniaki, uprawy strączkowe, motylkowe, przemysłowe, oleiste, pastewne, zioła, kwiaty, trawy polowe i truskawki), a także w **magazynach**.
- W kolejnym pytaniu poprosimy o zaznaczenie odpowiedzi, z jakiego rodzaju wsparcia korzystał respondent przy podejmowaniu decyzji o zastosowaniu środków ochrony roślin (do wyboru: doradztwo personalne, systemy wspomaganie, informacja o progach ekonomicznej szkodliwości, prowadzony monitoring organizmów szkodliwych, inne źródła).
- Zapytamy także o **liczbę niestandardowych urządzeń** do zabiegów środkami ochrony roślin (tj.: zaprawiarek, opryskiwaczy ręcznych, taczkowych lub plecakowych, specjalnych instalacji w szklarniach lub tunelach i innego sprzętu).
- Poprosimy również o **ocenę znajomości zasad integrowanej ochrony roślin** (do wyboru: wysoka, średnia, niska, brak znajomości tych zasad).

DZIAŁ VI - BUDYNKI GOSPODARSKIE

- Informacje o budynkach gospodarskich dotyczą okresu **12 miesięcy** liczonego **od 2 czerwca 2019 r. do 1 czerwca 2020 r. włącznie**.
- W dziale tym poprosimy o podanie **liczby i powierzchni** (w m²) **specjalistycznych** budynków inwentarskich (obór, chlewni, kurników). Spisowi **nie podlegają** budynki wielofunkcyjne lub budynki inwentarskie, gdzie utrzymywane są dwa lub więcej gatunków zwierząt.
- Zapytamy także o **liczbę i pojemność pozostałych budynków gospodarskich**:
- silosów zbożowych i silosów paszowych, sortowni, przechowalni, chłodni i kopców ziemnych (pojemność w tonach)
- silosów na kiszonki oraz stodoł (pojemność w m³).

DZIAŁ VII – CIĄGNIKI, MASZYNY I URZĄDZENIA ROLNICZE

- Zbierane dane dotyczą stanu w dniu **1 czerwca 2020 r.**
- W ramach działu VII zbierzemy informacje o:
- **liczbie ciągników i ładowarek teleskopowych według ich mocy,**
- **liczbie wybranych maszyn i urządzeń rolniczych:** kombajnów (zbożowych, buraczanych, ziemniaczanych, do zbioru owoców), silosokombajnów, kopaczek do ziemniaków, pras i przyczep zbierających, sadzarek do ziemniaków, siewników, agregatów uprawowych, opryskiwaczy polowych i sadowniczych, rozsiewaczy nawozów i wapna, rozrzutników, robotów udojowych,
- liczbie maszyn wykorzystujących **sygnał GPS.**
- Dodatkowo zapytamy czy rolnik w okresie **12 miesięcy** kończącym się 1 czerwca 2020 r., korzystał z maszyn lub urządzeń będących **własnością innych gospodarstw rolnych lub firm usługowych** (odpowiedź „Tak” lub „Nie”).

DZIAŁ VIII – DZIAŁALNOŚĆ GOSPODARCZA

- Dane zbierane w tym dziale dotyczą okresu **12 miesięcy** liczonego **od 2 czerwca 2019 r. do 1 czerwca 2020 r. włącznie.**
- Jeżeli użytkownik **sprzedawał** wytworzone w gospodarstwie produkty rolne oraz zwierzęta gospodarskie, to zapytamy jaką część (w %) tej sprzedaży stanowiła sprzedaż **bezpośrednio konsumentom** (tj. na targowiskach, we własnych sklepach czy w ramach sprzedaży międzysąsiedzkiej).
- Wytworzone w gospodarstwie produkty mogą być też spożywane przez członków gospodarstwa domowego użytkownika. W związku z tym zapytamy, czy wartość **samozaopatrzenia żywnościowego** stanowi więcej niż 50% wartości **końcowej produkcji rolniczej**. Poniższy schemat wyjaśni, co należy rozumieć pod wymienionymi pojęciami.

WARTOŚĆ KOŃCOWEJ PRODUKCJI ROLNICZEJ = 100%			
WARTOŚĆ SPRZEDAŻY	WARTOŚĆ SAMOZAOPATRZENIA GOSPODARSTWA DOMOWEGO		WARTOŚĆ PŁATNOŚCI BEZPOŚREDNICH
	ŻYWNOSCIOWEGO	POZOSTAŁEGO	
<ul style="list-style-type: none"> • surowych, nieprzetworzonych produktów roślinnych i zwierzęcych, • zwierząt gospodarskich, • surowców rolnych zużytych w gospodarstwie w przetwórstwie produktów rolnych. 	tj. wartość surowych, nieprzetworzonych produktów roślinnych i zwierzęcych pochodzących z własnej produkcji zużytych przez gospodarstwo domowe w formie żywności nieprzetworzonej i przetworzonej.	np. wykorzystanie przez gospodarstwo domowe biogazu czy biopaliw wytworzonych z wykorzystaniem surowców rolniczych, drewna z zagajników szybkoorosnących lub słomy na opał).	Płatności związane do: <ul style="list-style-type: none"> • powierzchni upraw, • zwierząt. Płatność niezwiązana do tytoniu.



Czy wskazana wartość stanowiła ponad 50%?

- W gospodarstwie rolnym oprócz działalności rolniczej, mogą być prowadzone inne działalności, w tym **inna niż rolnicza działalność zarobkowa bezpośrednio związana z gospodarstwem rolnym.** „Bezpośrednio związana” oznacza, że wykorzystywane są

zasoby gospodarstwa rolnego (teren, pracownicy, budynki gospodarskie, maszyny, itp.) i/lub produkty rolne w nim wytworzone.

- Jeżeli taka działalność jest prowadzona zapytamy o jej:
 - **rodzaje**, czy prowadzona jest np. agroturystyka, usługi lub przetwórstwo produktów rolnych,
 - **znaczenie** dla gospodarstwa rolnego, tzn. poprosimy o określenie przybliżonego procentowego udziału przychodów ze sprzedaży wyrobów i usług z działalności gospodarczej innej niż rolnicza bezpośrednio związanej z gospodarstwem rolnym w wartości **ogólnej sprzedaży produkcji gospodarstwa rolnego**, którą przyjmuje się za 100%.

WARTOŚĆ OGÓLNEJ SPRZEDAŻY PRODUKCJI GOSPODARSTWA ROLNEGO = 100%		
WARTOŚĆ SPRZEDAŻY surowych, nieprzetworzonych produktów rolnych oraz zwierząt gospodarskich	WARTOŚĆ SPRZEDAŻY wyrobów i usług z działalności innej niż rolnicza bezpośrednio związanej z gospodarstwem rolnym	PŁATNOŚCI BEZPOŚREDNE tj. płatności związanych do powierzchni upraw i do zwierząt oraz płatność nie-związana do tytoniu

↓
Jaki był procentowy udział wskazanej wartości?

- Należy podkreślić, że w spisie **nie będziemy zbierać danych o wielkości** ani o **wartości** wytworzonej w gospodarstwie produkcji rolniczej czy sprzedaży produktów rolnych oraz wyrobów i usług z działalności innej niż rolnicza, ani o **wartości uzyskiwanych dopłat bezpośrednich**. Prosimy, żeby respondenci przypomnieli/przygotowali sobie te informacje tylko jako pomoc do oszacowania i podania danych procentowych, które wymieniono powyżej.

DZIAŁ IX – STRUKTURA DOCHODÓW GOSPODARSTWA DOMOWEGO Z UŻYTKOWNIKIEM GOSPODARSTWA INDYWIDUALNEGO.

- W dziale tym chcemy uzyskać informacje o tym jakie były źródła dochodów **gospodarstwa domowego** z użytkownikiem gospodarstwa indywidualnego uzyskanych w okresie **12 miesięcy** liczonym od 2 czerwca 2019 r. do 1 czerwca 2020 r. włącznie.
- **Łączne dochody gospodarstwa domowego** z użytkownikiem gospodarstwa rolnego stanowią sumę dochodów wszystkich osób (spokrewnionych lub niespokrewnionych) zamieszkujących razem z użytkownikiem gospodarstwa rolnego i wspólnie z nim utrzymujących się.
- **Nie będziemy pytali o wielkość dochodów, tylko o ich strukturę.** Oznacza to, że łączne dochody gospodarstwa domowego należy przyjąć za 100% i następnie podać w przybliżeniu, ile % stanowiły dochody uzyskane z tytułu:
 - prowadzenia **działalności rolniczej** (należy tu uwzględnić również dotacje związane z produkcją rolniczą),
 - prowadzenia na rachunek własny **pozarolniczej działalności gospodarczej**,

- o **pracy najemnej,**
- o **emerytur i rent,**
- o **innych niezarobkowych źródeł** (np.: zasiłek wychowawczy, program Rodzina 500+, stypendium, dochody z dzierżawy ziemi).

DZIAŁ X - AKTYWNOŚĆ EKONOMICZNA

- W dziale tym zapytamy **kto i w jakim wymiarze czasu pracował** w okresie **12 miesięcy** liczonym od 2 czerwca 2019 r. do 1 czerwca 2020 r. włącznie (tzw. aktywność stała):
- przy produkcji rolniczej w spisywanym gospodarstwie rolnym,
- w pozarolniczej działalności gospodarczej (inna niż rolnicza działalność zarobkowa bezpośrednio związana z gospodarstwem rolnym i pozostała).

PRACUJĄCY W GOSPODARSTWIE ROLNYM								
RODZINA				PRACOWNICY NAJEMNI				
Użytkownik	Współmałżonek	Pozostali członkowie rodziny mieszkający z użytkownikiem	Pozostali członkowie rodziny niemieszkający z użytkownikiem	Stali	Dorywczycy	Kontraktowi	Pomoc sąsiedzka	Inne osoby

AKTYWNOŚĆ EKONOMICZNA STAŁA BADANA U WW. GRUP OSÓB

PRACA W GOSPODARSTWIE ROLNYM PRZY PRODUKCJI ROLNICZEJ					
INNA NIŻ ROLNICZA DZIAŁALNOŚĆ ZAROBKOWA BEZPOŚREDNIO ZWIĄZANA Z GOSPODARSTWEM ROLNYM*		X	X	X	X
INNA DZIAŁALNOŚĆ ZAROBKOWA NIEZWIĄZANA Z GOSPODARSTWEM ROLNYM*	X	X	X	X	X

* dotyczy również niepracującego użytkownika gospodarstwa indywidualnego.

- W **gospodarstwach indywidualnych** pracować może **użytkownik i członkowie jego rodziny** oraz **pracownicy najemni**.

W **gospodarstwach osób prawnych i jednostek organizacyjnych niemających osobowości prawnej** pracują osoby tam zatrudnione lub pracujące na innych zasadach (np. uczniowie, praktykanci, członkowie rolniczych spółdzielni produkcyjnych, zakonnicy).

- W obu ww. typach gospodarstw rolnych spisywana będzie **osoba kierująca gospodarstwem rolnym**. W gospodarstwach indywidualnych kierującym jest na ogół, choć nie zawsze, użytkownik. W gospodarstwach rolnych osób prawnych lub jednostek organizacyjnych niemających osobowości prawnej kierującym jest pracownik najemny.
- Dla **osoby kierującej**, oprócz informacji o wymiarze czasu pracy, zbierzemy, według stanu na dzień 1 czerwca 2020 r., następujące dane: rok urodzenia, płeć, wykształcenie (w tym kursy doszkalające), rok rozpoczęcia kierowania gospodarstwem rolnym. Zapytamy także czy dla kierowanego przez tę osobę gospodarstwa rolnego został sporządzony indywidualny plan bezpieczeństwa (dokument dotyczący występujących w gospodarstwie zagrożeń dla życia i zdrowia oraz zasady służące ich zapobieganiu).

- Odpowiedź na pytania o **czas pracy** będzie polegała na zaznaczeniu odpowiedniego pola w formularzu. Jako pracę na **pełny etat przyjęto 2120 godzin** (265 dni roboczych po 8 godzin pracy dziennie). Respondent będzie miał do wyboru następujące zakresy wymiaru czasu pracy:
 - **poniżej 0,05 etatu** (tj. 1-14 dni, a więc poniżej pół miesiąca),
 - **od 0,05 do poniżej 0,25 etatu** (tj. 15-66 dni, a więc od pół miesiąca do 3 miesięcy),
 - **od 0,25 do poniżej 0,5 etatu** (tj. 67-132 dni, a więc od 3 do 6 miesięcy),
 - **od 0,5 do poniżej 0,75 etatu** (tj. 133-198 dni, a więc od 6 do 9 miesięcy),
 - **od 0,75 do poniżej 1 etatu** (tj. 199-264 dni, a więc od 9 do 12 miesięcy),
 - **1 etat** (tj. 265 dni i więcej) - oznacza 1 pełny etat lub 12 miesięcy w roku i przedział ten dotyczy również osób, które przepracowały większą liczbę godzin w ciągu roku niż odpowiadającą 1 etatowi.
- Dodatkowo, dla **członków rodziny użytkownika gospodarstwa indywidualnego**, poprosimy o podanie informacji czy w **tygodniu od 26 maja do 1 czerwca 2020 r.** (tzw. aktywność bieżąca) wykonywali pracę w gospodarstwie rolnym i poza nim.

DZIAŁ XI - CHÓW I HODOWLA RYB

Jeżeli w gospodarstwie rolnym, w okresie **12 miesięcy** liczonym od 2 czerwca 2019 r. do 1 czerwca 2020 r., prowadzony był chów/hodowla ryb, zapytamy o:

- powierzchnię stawów rybnych i objętość urządzeń do chowu i hodowli ryb,
- gatunki utrzymywanych ryb.

KTO JEST OBJĘTY SPISEM ROLNYM?

Powszechny Spis Rolny 2020 obejmie **wszystkie gospodarstwa rolne** zarówno osób fizycznych (tj. **gospodarstwa indywidualne**) jak i **osób prawnych** oraz **jednostek organizacyjnych niemających osobowości prawnej**.

Spisywane będą gospodarstwa, które **1 czerwca br.** prowadziły działalność rolniczą.

Do **działalności rolniczej** prowadzonej przez gospodarstwo rolne zalicza się:

- **uprawę roślin**, która obejmuje: wszystkie uprawy rolne (w tym również uprawę **grzybów jadalnych**), warzywnictwo i ogrodnictwo, szkółkarstwo, hodowlę i nasiennictwo roślin rolniczych i ogrodniczych,
- **chów i hodowlę zwierząt gospodarskich**, tj. bydła, owiec, kóz, koni, świń, drobiu, królików, pozostałych zwierząt futerkowych, zwierząt dzikich utrzymywanych w warunkach fermowych (np. dziki, sarny, daniela, lamy) i **pszczół**,
- **utrzymywanie gruntów rolnych**, już niewykorzystywanych do celów produkcyjnych, **według zasad dobrej kultury rolnej** (zgodnie z normami).

Jaką grupę obejmują gospodarstwa rolne prowadzone przez osoby fizyczne, czyli gospodarstwa indywidualne?

- gospodarstwa rolne o powierzchni **1 ha i więcej użytków rolnych**,
- gospodarstwa rolne o powierzchni **poniżej 1 ha użytków rolnych** (w tym nieposiadające użytków rolnych) prowadzące **działy specjalne produkcji rolnej** lub produkcję rolną (roślinną i/lub zwierzęcą) o **znaczącej, określonej** następującymi **progami** skali: 0,5 ha dla: drzew owocowych, krzewów owocowych, warzyw gruntowych, truskawek gruntowych oraz chmielu; 0,3 ha dla szkółek sadowniczych i szkółek ozdobnych; 0,1 ha dla tytoniu; 5 sztuk dla bydła ogółem; 20 sztuk dla świń ogółem; 5 sztuk dla loch; 20 sztuk dla owiec ogółem i kóz ogółem; 100 sztuk dla drobiu ogółem; 10 sztuk dla zwierząt dzikich utrzymywanych w systemie fermowym; 20 pni dla pszczół.

Jakie gospodarstwa rolne obejmują gospodarstwa prowadzone przez osoby prawne lub jednostki organizacyjnej niemającej osobowości prawnej?

Są to gospodarstwo rolne prowadzone przez osobę prawną lub jednostkę organizacyjną niemającą osobowości prawnej, którego **podstawowa działalność jest zaliczana według Polskiej Klasyfikacji Działalności (PKD) do sekcji A, dział 01**, grupy: 01.1, 01.2, 01.3, 01.4, 01.5, 01.6, klasa 01.61 – działalność usługowa wspomagająca produkcję roślinną (utrzymywanie gruntów w dobrej kulturze rolnej przy zachowaniu wymogów ochrony środowiska), a także niezależnie od zaklasyfikowania działalności podstawowej, gdy w gruntach użytkowanych przez jednostkę powierzchnia **użytków rolnych przekracza 1 ha lub prowadzony jest chów/hodowla zwierząt gospodarskich**.

Spisowi podlegają również gospodarstwa rolne nietowarowe (tj. nie prowadzące sprzedaży wytworzonych produktów rolnych i zwierząt gospodarskich), czyli takie, które produkują wyłącznie na samozaopatrzenie gospodarstwa domowego lub których działalność rolnicza ogranicza się tylko i wyłącznie do utrzymywania gruntów rolnych, już niewykorzystywanych do celów produkcyjnych, w dobrej kulturze rolnej.

Kto powinien udzielić odpowiedzi na pytania spisowe?

Gospodarstwa rolne spisujemy u ich **użytkowników**, a nie u właścicieli. Oznacza to, że jeżeli właściciel gospodarstwa wydzierżawił je w całości innej osobie i w dniu 1 czerwca 2020 r. ta osoba była użytkownikiem tego gospodarstwa, to powinno być ono spisane u użytkownika. **Spisem nie są objęci właściciele gruntów nie prowadzący działalności rolniczej**.

Kim jest użytkownik gospodarstwa rolnego?

Za **użytkownika gospodarstwa rolnego** uważa się osobę fizyczną, osobę prawną oraz jednostkę organizacyjną niemającą osobowości prawnej, faktycznie użytkującą gospodarstwo rolne (tj. na której rachunek i w której imieniu gospodarstwo jest prowadzone i która jest odpowiedzialna za gospodarstwo prawnie i ekonomicznie), niezależnie od tego, czy jest właścicielem, dzierżawcą tego gospodarstwa czy też użytkuje je z innego tytułu i niezależnie od tego, czy grunty wchodzące w skład gospodarstwa rolnego są położone na terenie jednej czy kilku gmin.

Za **osobę kierującą gospodarstwem rolnym** uważa się pełnoletnią osobę fizyczną upoważnioną przez właściciela/użytkownika gospodarstwa rolnego do podejmowania oraz

nadzorowania lub wykonywania decyzji bezpośrednio związanych z procesami produkcyjnymi.

Użytkownik gospodarstwa indywidualnego jest na ogół jednocześnie osobą kierującą tym gospodarstwem. Jeśli tak nie jest, użytkownik powinien poprosić osobę kierującą o wypełnienie formularza lub skierować rachmistrza do osoby kierującej, bo ta, z racji pełnionych obowiązków, zna gospodarstwo najlepiej.

W razie nieobecności osoby kierującej, wywiadu może udzielić użytkownik, a w przypadku gdy jest to również niemożliwe, pełnoletnia osoba z jego gospodarstwa domowego najlepiej orientująca się w sprawach gospodarstwa rolnego.

LOGOWANIE DO APLIKACJI

Logowanie do aplikacji formularzowej PSR 2020

Wejść na stronę aplikacji:

Przed zalogowaniem, proszę wskazać kto jest użytkownikiem gospodarstwa rolnego

 Osoba fizyczna gospodarstwo indywidualne →
 Firma lub organizacja gospodarstwo osoby prawnej lub jednostki organizacyjnej niemającej osobowości prawnej →

 **GUS**
Powszechny Spis Rolny 2020

 Aby się zalogować wybierz jedną z dostępnych opcji.
Kontakt z infolinią spisową +48 22 279 99 99

[Klauzula RODO](#)

Następnie zaznacz czy prowadzisz gospodarstwo indywidualne (osoba fizyczna) czy firmę lub organizację (osoba prawna lub jednostka organizacyjna niemająca osobowości prawnej).

Następnie zaznacz czy prowadzisz gospodarstwo indywidualne (osoba fizyczna) czy firmę lub organizację (osoba prawna lub jednostka organizacyjna niemająca osobowości prawnej).

Numer PESEL

Numer gospodarstwa lub producenta ARIMR

[← WSTECZ](#) [ZALOGUJ](#)

lub zaloguj się za pomocą węzła krajowego login.gov.pl →



Powszechny Spis Rolny 2020

Wprowadź numer PESEL oraz numer gospodarstwa rolnego z listu Presesa GUS lub numer identyfikacyjny producenta w ARIMR.


Możesz się również zalogować z wykorzystaniem krajowego węzła identyfikacji elektronicznej (profil zaufany, bankowość elektroniczna)


Kontakt z infolinią spisową [+48 22 279 99 99](tel:+48222799999)

Jeśli jesteś osobą fizyczną i prowadzisz gospodarstwo indywidualne będziesz mógł zalogować się na trzy sposoby:

- Poprzez wpisanie **numeru PESEL i numeru gospodarstwa** (numer gospodarstwa znajdziesz w lewym górnym rogu listu Prezesa GUS, który był wysłany do rolników).
- Poprzez wpisanie **numeru PESEL i numeru producenta ARiMR**.
- Za pomocą **Krajowego Węzła Identyfikacji Elektronicznej**.

Węzeł krajowy umożliwia dostęp do aplikacji samospisu PSR za pomocą środków identyfikacji elektronicznej wydanych przez inne podmioty w ramach systemów identyfikacji elektronicznej (w szczególności **Profil Zaufany** oraz systemy informatyczne niektórych banków). Po kliknięciu na przycisk [Login.gov.pl](https://login.gov.pl) użytkownik zostanie przekierowany na stronę serwisu, gdzie będzie mógł wybrać jedną z dostępnych metod logowania.

 | Serwis Rzeczypospolitej Polskiej

Login 


eID - select country: [Polska \(Poland\)](#)


Wybierz sposób logowania

Bezpieczny i darmowy dostęp do usług publicznych

Profil Zaufany
Bezpłatne narzędzie, dzięki któremu załatwisz sprawy urzędowe online.

e-dowód
Dowód osobisty z warstwą elektroniczną. Zalogujesz się za pomocą czytnika.





Jeśli jesteś osobą prawną lub jednostką organizacyjną niemającą osobowości prawnej będziesz mógł zalogować się poprzez wpisanie **identyfikatora i hasła**, których używasz do logowania w Portalu Sprawozdawczym GUS.

Identyfikator

Hasło

← WSTECZ ZALOGUJ

GUS
Powszechny Spis Rolny 2020

Podaj identyfikator i hasło dostępu w Portalu Sprawozdawczym GUS.
Kontakt z infolinią spisową +48 22 279 99 99

PRAWO

[Podstawy prawne Powszechnego Spisu Rolnego 2020:](#)

Spisy rolne odbędą się w tym roku we wszystkich państwach należących do Unii Europejskiej. Ten obowiązek nakłada na wszystkie kraje rozporządzenie Parlamentu Europejskiego i Rady UE oraz rekomendacjami Organizacji Narodów Zjednoczonych do spraw Wyżywienia i Rolnictwa (FAO).

Polska jako pełnoprawny członek Unii jest zobligowana do przeprowadzenia spisu rolnego. Dlatego też Sejm RP uchwalił 31 lipca 2019 roku ustawę o Powszechnym Spisie Rolnym. To właśnie z ustawy wynika, że spis jest obowiązkowy. Brak udziału w spisie rolnym może skutkować nałożeniem kary grzywny określonej w ustawie o statystyce publicznej.

Ustawa o spisie rolnym reguluje zakres, formę i tryb przeprowadzenia przez Prezesa Głównego Urzędu Statystycznego powszechnego spisu rolnego w 2020 r., oraz zakres, formę i tryb prac związanych z przygotowaniem i opracowaniem wyników spisu.

[Ustawa o powszechnym spisie rolnym \(plik do pobrania\).](#)